ÖZEL MOBİLYA

Mobilya Tasarım Sunumu

Kulpsuz cepheler, açık taş grisi lake ve beyaz iç gövdeler

Tasarım sayfaları

K01	Mutfak Depolama Odası	02–04
K02	Giriş Vestiyeri	05–07
K03	Büyük Pano Kapatması	08–09
K04	Çamaşır Odası ve Pano	10–12
K05	Giyinme Odası	13–17
K06	Ebeveyn Banyosu ve Boy Dolabı	18–21
K07	Ebeveyn banyosu geçişi	22–23
K08	Beyaz mermerli tek lavabo	24
K09	Bronz banyo	25
K10	Mavi-gri taş banyo	26
K11	Siyah-altın banyo	27
K12	Kız odası mobilyaları	28–30
K13	Çocuk odası dolabı	31
K14	Merdiven altı bar	32
K15	Mermer önü / üç zemin tasarımı	33–35
K16	Duvar giydirmeleri ve birleşimler	36

Ön tasarım çalışmasıdır; uygulama ölçüsü değildir.

Tüm ölçüler cm. Üretim öncesinde yerinde ölçü ve malzeme numuneleriyle doğrulanacaktır.

Mekân görünüşü

Kulpsuz lake cepheler ve beyaz MDFLam iç gövdelerle L biçiminde depolama düzeni.



TASARIM YAKLAŞIMI

Kapalı depolama alanları, günlük kullanım için açık niş ve sol dönüşte iki geniş çekmece.

YÜZEY VE RENK

Görünen kapak ve yan yüzeyler: saten açık taş grisi lake. Projenin ortak lake rengi.

Gövde, niş içleri ve raflar: beyaz MDFLam.

Açılım: kulpsuz, gizli tutuş kanalları.

Saten lake

Beyaz MDFLam

Gizli tutuş

Görsel, tasarım niyetini gösterir. Ölçü ve bölünmeler sonraki cephe çizimlerinde belirtilmiştir.

Ön tasarım çalışmasıdır; uygulama ölçüsü değildir.

Tüm ölçüler cm. Üretim öncesinde yerinde ölçü ve malzeme numuneleriyle doğrulanacaktır.

Ana cephe / sağ duvar

Geniş görünüşte karşıda ve sağda izlenen ana dolap cephesi. Çalışma ölçüsü: 244 × 255 cm.

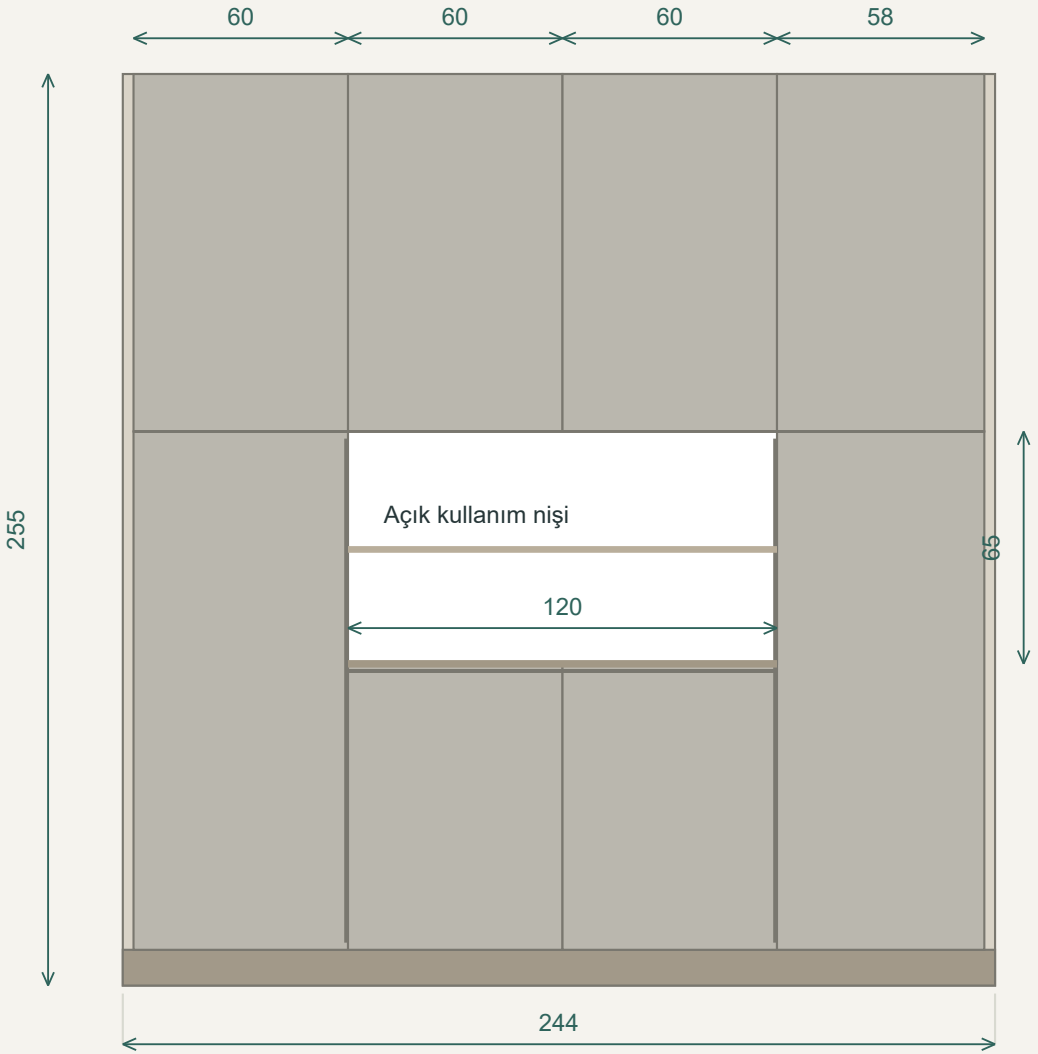

CEPHE BÖLÜNMESİ

3 cm alıştırma payı
60 + 60 + 60 + 58 cm modüller
3 cm alıştırma payı

Toplam: 244 cm

ÇALIŞMA ÖLÇÜLERİ

Yükseklik: 255 cm
Gövde derinliği: 45 cm
Kullanım yüzeyi kotu: 90 cm
Üst dolap başlangıcı: 155 cm
Niş: 120 × 65 cm

255 cm yükseklik, mevcut oda ölçülerinden referans alınmıştır. Modül bölünmesi ve derinlik tasarım önerisidir; alıştırma payları yerinde ölçüye göre düzenlenecektir.

Ön tasarım çalışmasıdır; uygulama ölçüsü değildir.

Tüm ölçüler cm. Üretim öncesinde yerinde ölçü ve malzeme numuneleriyle doğrulanacaktır.

Sol dönüş cephesi

Kısa kolda çekmeceli alt depolama ve kapaklı üst dolap. Çalışma ölçüsü: 85 × 255 cm.

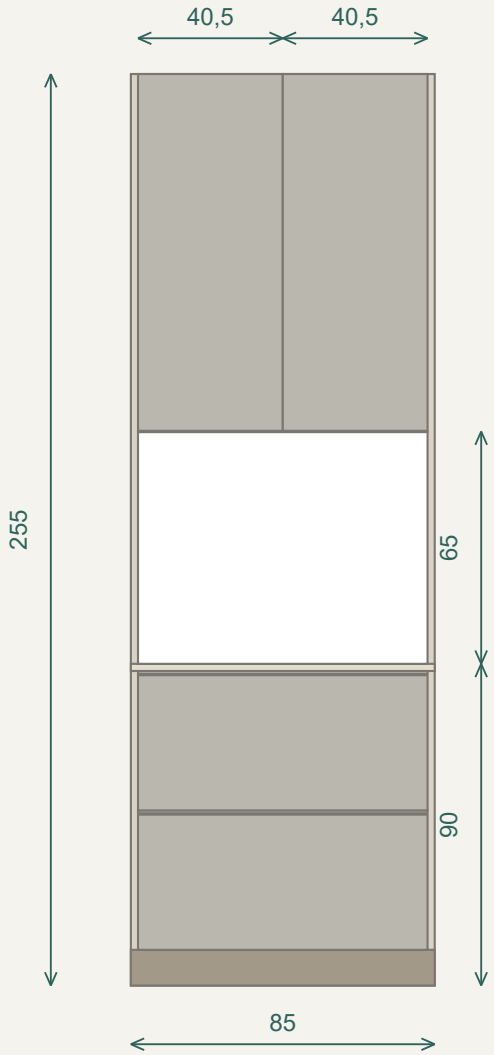

ÇALIŞMA ÖLÇÜLERİ

Toplam en: 85 cm
Toplam yükseklik: 255 cm
Gövde derinliği: 35 cm
Alt kullanım yüzeyi kotu: 90 cm
Üst dolap başlangıcı: 155 cm

ÜSTTEN GÖRÜNÜŞ / SOL DÖNÜŞ



Ön kenar

85 cm en ve 35 cm derinlik, onaylanan görünüşü geliştirmek için kullanılan tasarım ölçüleridir. Kolon çıkıntısı, giriş boşluğu ve ana dolapla birleşim yerinde ölçüye göre uyarlanacaktır.

Ön tasarım çalışmasıdır; uygulama ölçüsü değildir.

Tüm ölçüler cm. Üretim öncesinde yerinde ölçü ve malzeme numuneleriyle doğrulanacaktır.

Bitmiş mekân görünüşü



ORTAK RENK

Saten açık taş grisi lake.
Kilerle aynı renk ailesi.

İlk üç kapak lake, sağ kapak boy aynası.

İç gövdeler ve raflar beyaz MDFLam. Bütün açılımlar kulpsuz.

Fotoğraf üzerinden bitmiş mekânı gösteren tasarım görselidir. Kesin boya tonu fiziksel numuneyle seçilecektir.

Ön tasarım çalışmasıdır; uygulama ölçüsü değildir.

Tüm ölçüler cm. Üretim öncesinde yerinde ölçü ve malzeme numuneleriyle doğrulanacaktır.

Ölçülü ön cephe ve yan görünüş

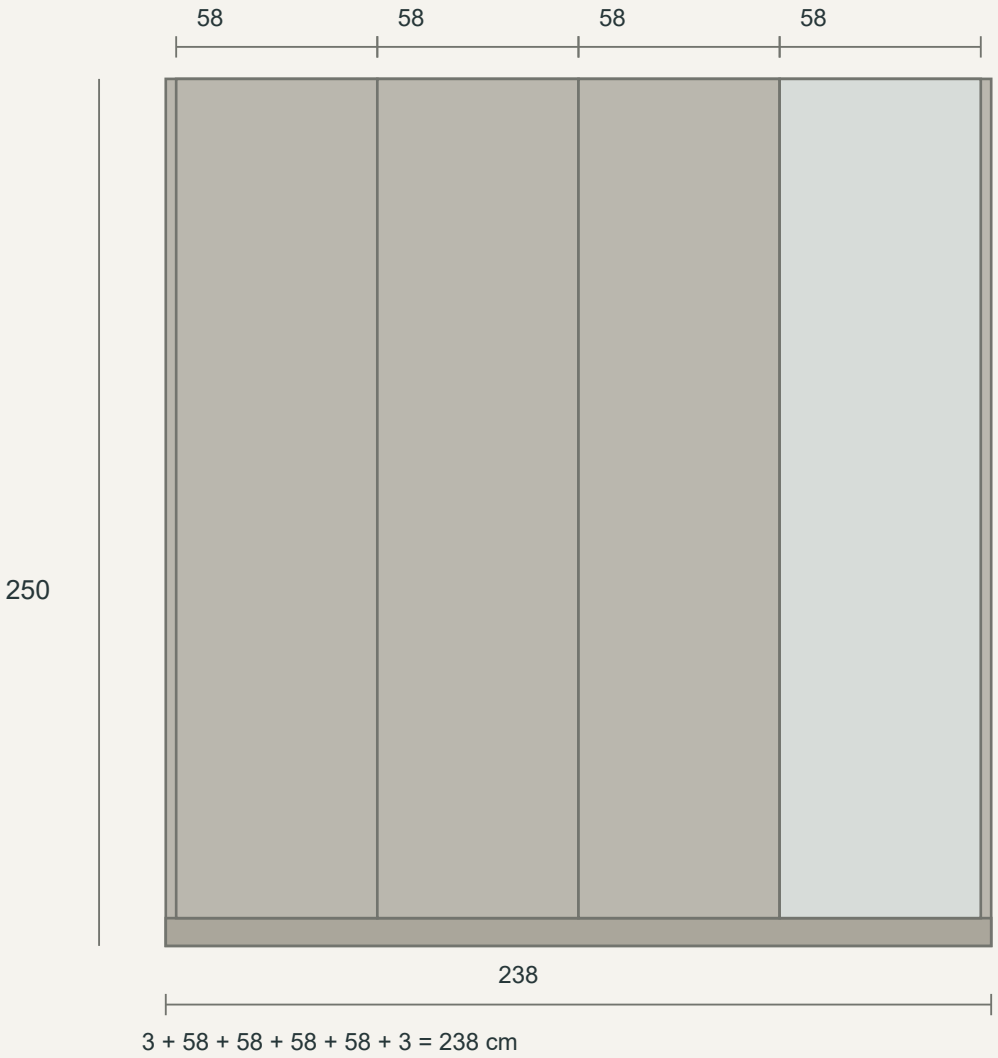

Yan görünüş



ÖLÇÜ DAYANAĞI

238 cm toplam en: kullanıcı teyidi.
66 cm niş derinliği: kroki referansı.

Kapak önü kolon ön hattına hizalanır. Gövde, kapak ve duvar payları bu 66 cm içinde çözülür.

250 cm yükseklik ön kabuldür. Kapak ve yan paylar nominal bölünmedir.

SERVİS ERİŞİMİ

Sağ alt duvar kapağına erişim korunacak. Bu gözde sabit arkalık ve çekmece olmayacak; raflar sökülebilir.

Krokideki 20 cm boşluk toplam ene ayrıca eklenmez. Yönü ve gerekli müdahale alanı uygulama ölçüsünde netleştirilecektir.

Ön tasarım çalışmasıdır; uygulama ölçüsü değildir.

Tüm ölçüler cm. Üretim öncesinde yerinde ölçü ve malzeme numuneleriyle doğrulanacaktır.

Niş ve kolon hattı / üstten yerleşim

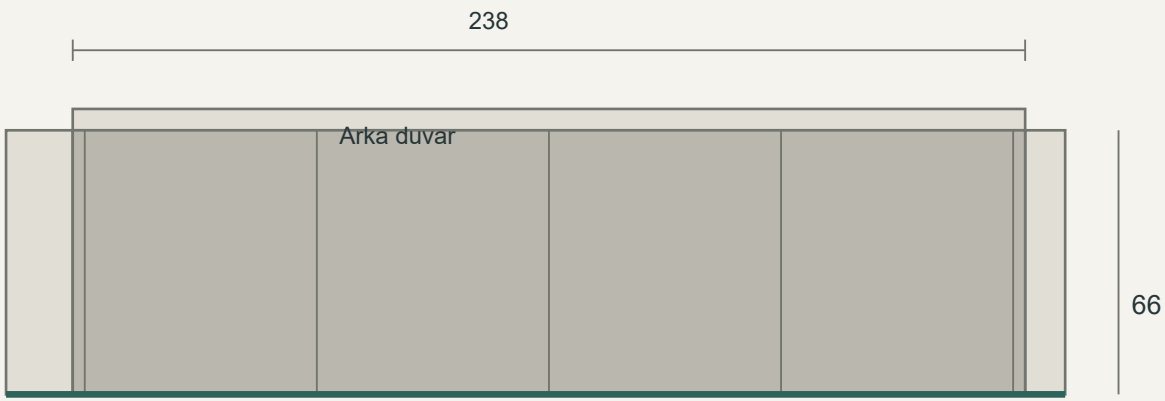

Kapak ön hattı = kolon ön hattı

Mevcut kolon / duvar uçları şematiktir; kolon genişliği ayrıca ölçülmemiştir.

YERLEŞİM KARARI

238 cm cephe korunur; eni büyütülmez. Nişin derinliği kullanılarak kapaklar kolonun ön hattına getirilir.

66 cm, krokideki yan dönüş referansıdır. Bitmiş duvar, kapak kalınlığı ve montaj payı yerinde ölçüyle düzenlenir.

SERVİS VE SINIRLAR

Sağ alt servis kapağına müdahale korunur; bu bölümde sabit arkalık ve çekmece yapılmaz.

20 cm pano boşluğu toplam ene eklenmez; yönü ve servis açıklığı yerinde netleşir.

Render, nişe yerleşim niyetini gösterir. Kesin montaj doğrulaması değildir.

Ön tasarım çalışmasıdır; uygulama ölçüsü değildir.

Tüm ölçüler cm. Üretim öncesinde yerinde ölçü ve malzeme numuneleriyle doğrulanacaktır.

Bitmiş mekân görünüşü



YÜZEY VE AÇILIM

Saten açık taş grisi lake.
Kiler ve vestiyerle ortak renk.

İki kulpsuz servis kapağı ve sığ çevre çerçevesi.

Tam dolap gövdesi, raf ve çekmece içermeyen kapatma.

SERVİS ERİŞİMİ

Kapaklar dış yanlardan açılır. Pano önünde sabit orta kayıt ve arkalık yapılmaz. Mevcut metal pano koruması korunur.

Fotoğraf üzerinden bitmiş mekânı gösteren tasarım görselidir. Kesin boya tonu fiziksel numuneyle seçilecektir.

Ön tasarım çalışmasıdır; uygulama ölçüsü değildir.

Tüm ölçüler cm. Üretim öncesinde yerinde ölçü ve malzeme numuneleriyle doğrulanacaktır.

Ölçülü ön cephe ve servis ilkesi



ÇERÇEVE VE SERVİS

Toplam çalışma cephesi: 100 × 250 cm.

İki eşit kanat nominal 50 + 50 cm olarak gösterilmiştir. Çevre çerçevesi ve kapak derzleri bu toplam içinde yerinde son ölçüye göre düzenlenir.

Pano kapağının duvardan çıkıntısı ölçülmemiştir. Çerçeve derinliği ve dışa taşma, mevcut metal koruma ve servis payı ölçüldükten sonra belirlenir. Render bu çıkıntıyı kesin olarak doğrulamaz.

UYGULAMA DETAYI

Menteşeler mevcut pano müdahale alanını daraltmayacak şekilde seçilir. Kapaklar açıldığında pano bütünüyle erişilebilir kalır.

Çerçeve sabitleme yerleri, açılım mesafesi ve gerekli hava boşlukları pano koşullarına göre elektrikçi ve mobilyacı tarafından birlikte belirlenir.

Bu kalemde ilave LED ve elektrik tesisatı tadilatı öngörülmemiştir.

Ön tasarım çalışmasıdır; uygulama ölçüsü değildir.

Tüm ölçüler cm. Üretim öncesinde yerinde ölçü ve malzeme numuneleriyle doğrulanacaktır.

Yükseltilmiş makineler ve alt depolama



ERGONOMİ VE YÜZEY

Makineler yan yana, tabanları yaklaşık 45 cm yükseltilmiş.

Altlarında çekmeceli depolama, üzerlerinde kapaklı dolaplar; sağda boy dolabı.

Ortak açık taş grisi saten lake. Beyaz MDFLam iç gövdeler. Kulpsuz açılım.

ÖLÇÜ VE MEKÂN DAYANAĞI

250 cm cephe kullanıcı ölçüsüdür. 258 cm yükseklik aynı odanın pano ölçüsünden alınmış ön kabuldür.

P29 boş duvarı yerleştirme adayıdır; ana duvar ve makine tesisatı fotoğraf üzerinden kesin doğrulanmamıştır.

Cihazlar yerleşim referansıdır; mobilya teklifine beyaz eşya bedeli dahil değildir.

Ön tasarım çalışmasıdır; uygulama ölçüsü değildir.

Tüm ölçüler cm. Üretim öncesinde yerinde ölçü ve malzeme numuneleriyle doğrulanacaktır.

Pano dolabı ve servis erişimi



106 × 258 cm

P27 fotoğrafı ile 106 × 258 cm cephe ölçüsü kullanıcı teyitlidir.

Gövde derinliği ve duvardan çıkıntı ölçülmemiştir; renderdaki dışa taşma kesin imalat ölçüsü sayılmaz.

Mevcut pano, metal koruma ve alt servis kapağının açılımı ölçülerek gerekli derinlik belirlenir. Arkalarında sabit arkalık veya erişimi kesen raf yapılmaz.

Kapak ve kasa çakışmaları yerinde son ölçüde kontrol edilir.

Ön tasarım çalışmasıdır; uygulama ölçüsü değildir.

Tüm ölçüler cm. Üretim öncesinde yerinde ölçü ve malzeme numuneleriyle doğrulanacaktır.

Ölçülü ön cephe çalışması

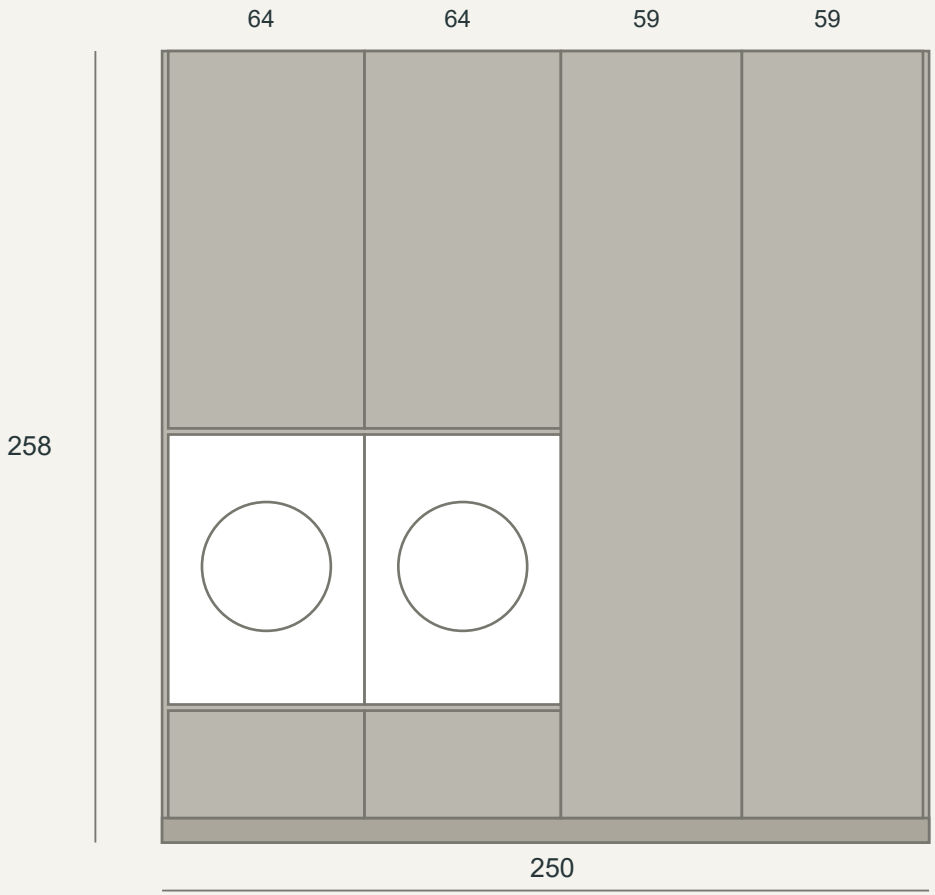

2 + 64 + 64 + 59 + 59 + 2 = 250 cm

Pano cephesi



KOTLAR VE UYGULAMA

Ana dolap:
Makine tabanı 45 cm
Makine boşluğu 88 cm
Üst dolap başlangıcı 135 cm
Toplam yükseklik 258 cm

Bölünmeler nominaldir. Cihaz montaj aralıkları modeline göre belirlenir.

Kaide yükü zemine aktaracak. Taşıyıcı ve titreşim detayı cihaz modeliyle birlikte çözülecek.

Pano: 2 + 51 + 51 + 2 = 106 cm nominal.

Ön tasarım çalışmasıdır; uygulama ölçüsü değildir.

Tüm ölçüler cm. Üretim öncesinde yerinde ölçü ve malzeme numuneleriyle doğrulanacaktır.

U biçiminde depolama ve aydınlatmalı niş



MALZEME VE YERLEŞİM

Ortak açık taş grisi saten lake ve kulpsuz açılım. Beyaz MDFLam iç gövdeler.

55 cm derinlikli U dolaplar. Yanlarda dört eşit modül; üst ve alt kapak derzleri aynı hizada.

Ortada 48 × 100 × 85 cm cam üstlü, iki yöne çalışan çekmeceli hareketli ada.

GÖRSELİN DAYANAĞI

Ölçülü plandan üretilmiş konsepttir; şantiye fotoğrafının kesin eşleşmesi değildir.

Renderdaki giysi ve mevcut tavan spotları yerleşim/ışık referansıdır. Bitmiş mekân atmosferi gösterilmiştir.

Ön tasarım çalışmasıdır; uygulama ölçüsü değildir.

Tüm ölçüler cm. Üretim öncesinde yerinde ölçü ve malzeme numuneleriyle doğrulanacaktır.

Alternatif B / Lake ve dört cam kapak



MALZEME ALTERNATİFİ

Sağ ve sol yan cephelerde ortadaki ikişer kapak siyah reflekte cam. Toplam dört cam kapak.

Diğer yan kapaklar ve üstteki 55 cm kapaklar açık taş grisi lake.

İç gövdeler beyaz MDFLam; arka açık niş ve altı lake çekmece korunur.

AYNI YERLEŞİM

55 cm derinlikli dolaplar ve ortak düşey kapak hizaları.

Her iki seçenekte 48 × 100 cm cam üstlü ada vardır. 50 + 50 cm modüllerin çekmeceleri karşılıklı iki yöne açılır.

Ada hareketlidir. Malzeme numuneleri ve camın reflekte derecesi ayrıca seçilecektir.

Ön tasarım çalışmasıdır; uygulama ölçüsü değildir.

Tüm ölçüler cm. Üretim öncesinde yerinde ölçü ve malzeme numuneleriyle doğrulanacaktır.

Ölçülü plan ve köşe birleşimleri

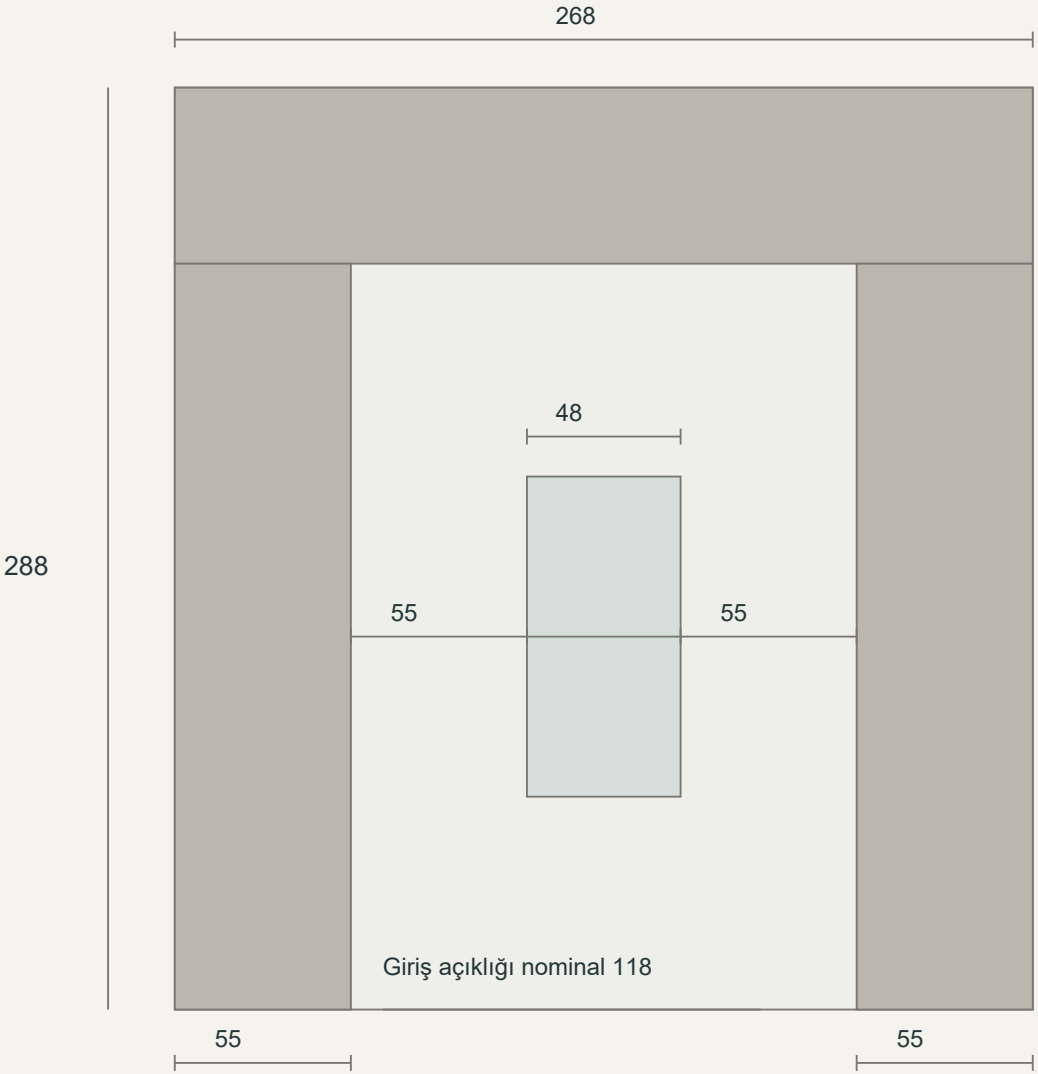

PLAN KABULLERİ

Oda: 268 × 288 cm, h255 cm.
Bitmiş dolap derinliği: 55 cm.
Arka gövde: 268 cm.
Yan dönüşler: 288 − 55 = 233 cm.
Orta açıklık: 268 − 2 × 55 = 158 cm.

Ada: 48 × 100 cm, h85 cm.
Yan geçişler: (158 − 48) / 2 = 55 cm.
Ön ve arka boşluk: 66,5 cm.

KÖŞE ÇÖZÜMÜ

Kilitli gizli tekerlekli ada, dolap kapakları ve uzun yüzdeki çekmeceler kullanılırken kaydırılabilir. Yan geçişler dardır; sabit ada uygulaması olarak düşünülmemiştir.

Köşe erişimi, askı yerleşimi ve kapak açılımları yerinde son ölçüyle çözülecektir. Giriş kapısının açılımı da yerinde kontrol edilecektir.

Ön tasarım çalışmasıdır; uygulama ölçüsü değildir.

Tüm ölçüler cm. Üretim öncesinde yerinde ölçü ve malzeme numuneleriyle doğrulanacaktır.

Üç cephe ve nominal bölünmeler

SOL CEPHE

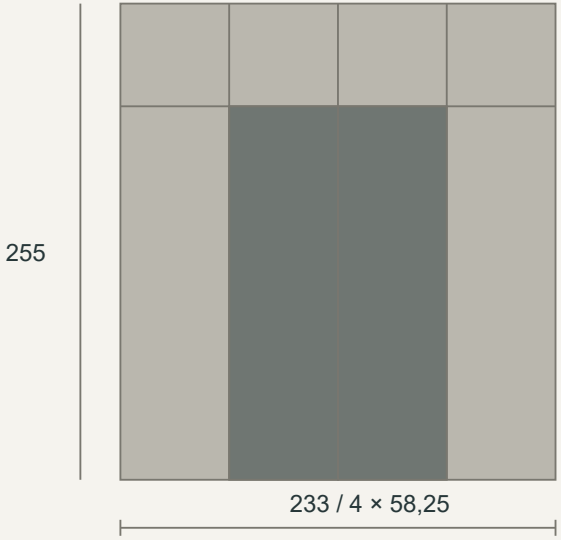

ARKA CEPHE

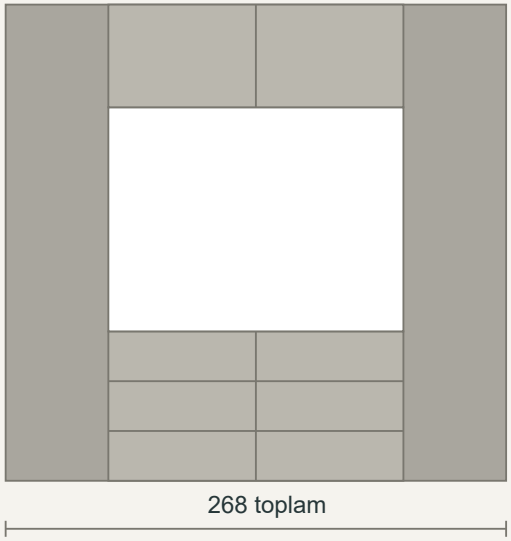

Arka niş: 158 × 120 cm
Alt çekmece bölümü: 80 cm
Üst kapaklı bölüm: 55 cm
İki yanda 55 cm köşe gövdesi

SAĞ CEPHE

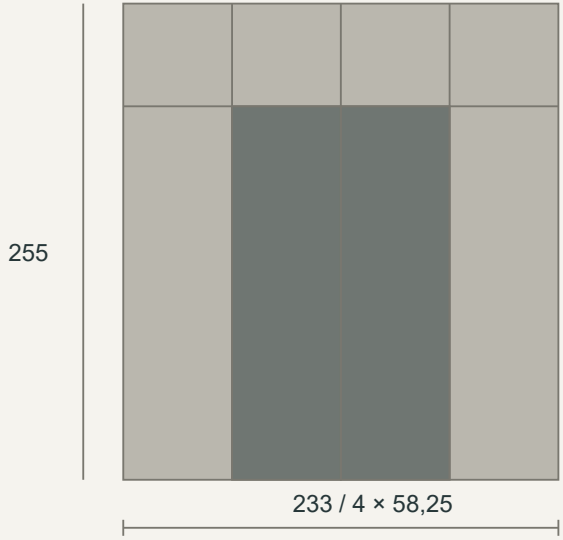

Şemadaki koyu alanlar cam alternatifinin dört kapağıdır. Tam lake seçeneğinde aynı bölünmeler lake uygulanır.

Dört eşit yan modül, üst ve alt kapaklarda ortak düşey hizayı korur.

Ön tasarım çalışmasıdır; uygulama ölçüsü değildir.

Tüm ölçüler cm. Üretim öncesinde yerinde ölçü ve malzeme numuneleriyle doğrulanacaktır.

Cam üstlü ada / çekmece yönleri



48 × 100 cm / h85 cm

100 cm boy, dikeyde 50 + 50 cm iki modüle ayrılır. Bir modülde iki çekmece sola, diğerinde iki çekmece sağa açılır.

Cam üstte iki ayrı aksesuar bölgesi. Yaklaşık 42 cm çekmece derinliği ön çalışma kabulüdür.

Kısa uçlar düz lake. Gizli kilitli tekerlekli hareketli çözüm. Cam ve donanım detayları uygulamada netleştirilir.

ÜSTTEN KULLANIM ŞEMASI

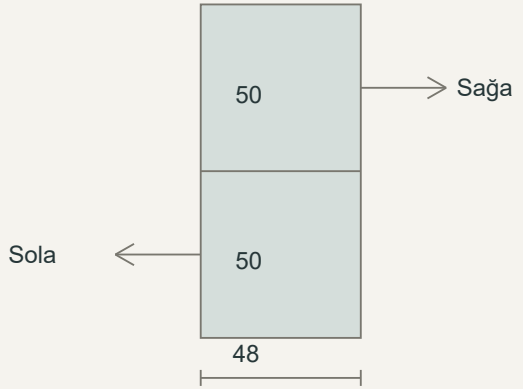

Ön tasarım çalışmasıdır; uygulama ölçüsü değildir.

Tüm ölçüler cm. Üretim öncesinde yerinde ölçü ve malzeme numuneleriyle doğrulanacaktır.

Mermer dokusuyla bütünleşen asma dolap



TASARIM KARARI

168 cm lavabo duvarında çift kullanım. Kapı yanında 45 × 73 cm boy dolabı girintisi.

Açık taş grisi saten lake, dört kulpsuz çekmece, iki eğimli mermer hazne ve iki ışıklı ayna.

MEVCUT KAPLAMALAR

Duvar ve zemin kaplamaları korunur. Mevcut damar ve ton için şantiye fotoğrafı esastır.

C duvar dönüşü yaklaşık 5–10 cm. Dolap ve lavabolar sol tesisat duvarında kalır. Mermer oturma kademesi korunur.

Ön tasarım çalışmasıdır; uygulama ölçüsü değildir.

Tüm ölçüler cm. Üretim öncesinde yerinde ölçü ve malzeme numuneleriyle doğrulanacaktır.

Ön cephe ve yan kesit / çalışma önerisi

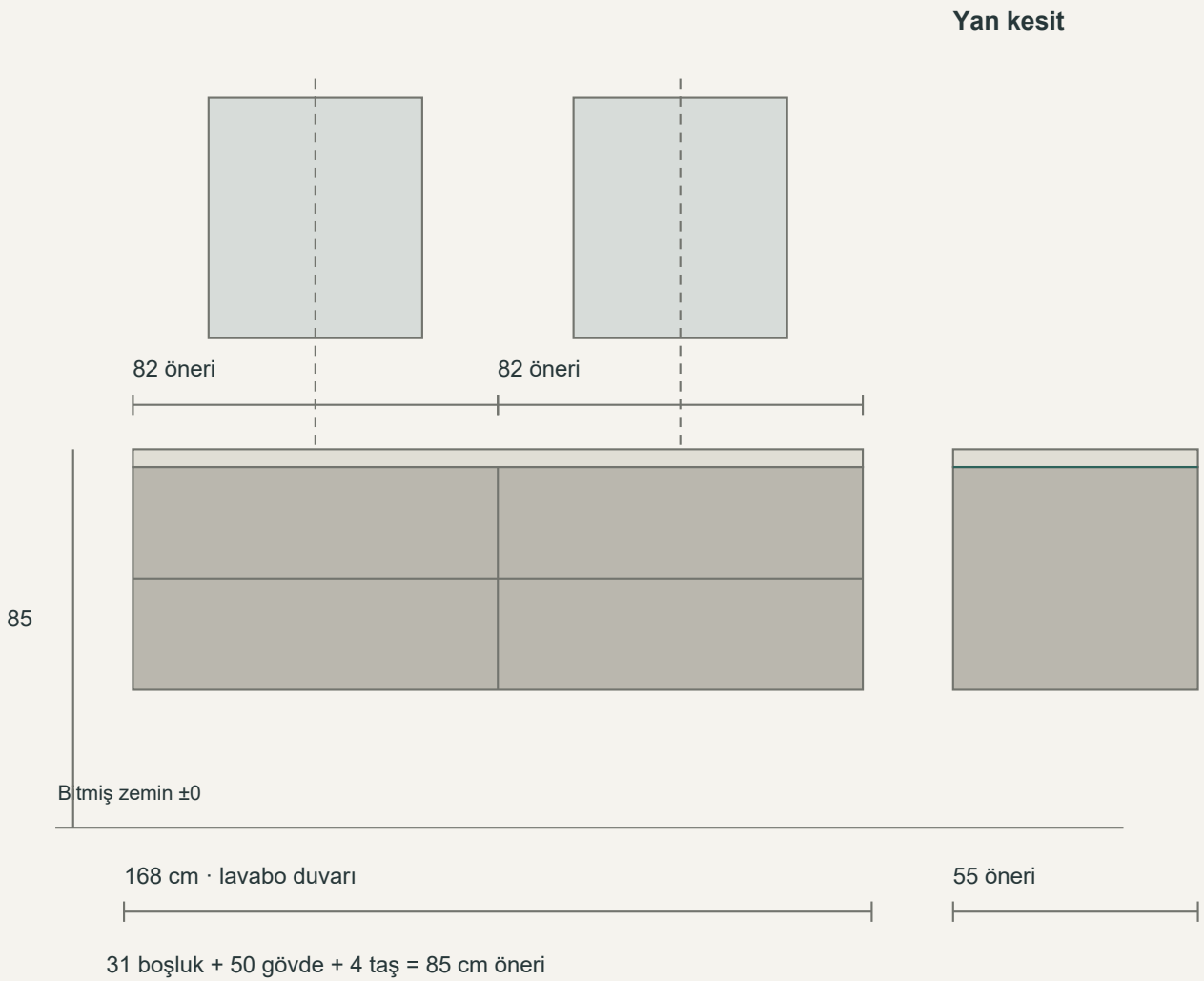

ÖLÇÜLERİN DURUMU

168 cm lavabo duvarı. Çalışma bölünmesi 2 + 82 + 82 + 2 cm. Yan paylar ve modül enleri bitmiş duvara göre uyarlanır.

85 cm tabla kotu, 50 cm gövde yüksekliği, 55 cm derinlik ve 4 cm taş alın tasarım önerisidir.

UYGULAMA İLKESİ

Kesikli çizgiler önerilen lavabo ve ayna akslarını gösterir. Yerleri iki gerçek gider merkezine göre düzenlenir. Üst çekmeceler sifona göre boşaltılır.

Ayna ve priz yerleri uygulama ölçüsünde kontrol edilir.

Ön tasarım çalışmasıdır; uygulama ölçüsü değildir.

Tüm ölçüler cm. Üretim öncesinde yerinde ölçü ve malzeme numuneleriyle doğrulanacaktır.

Üstten yerleşim ve eğimli lavabo ilkesi

ÜSTTEN ŞEMA



C dönüşü yaklaşık 5–10 cm. Şemada 8 cm gösterildi. İki hazne ve iki bağımsız gider için yan taş payları kesin enle çözülür.

EĞİMLİ HAZNE / PRENSİP KESİT

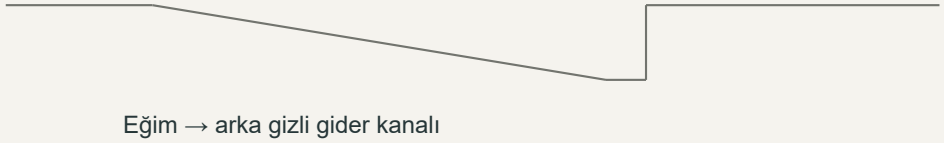

Detay şematiktir; eğim, birleşim, gider ve temizlik erişimi taş imalatçısıyla çözülür.

TAŞ VE MOBİLYA

Mevcut mermerin tonuna uyumlu yeni lavabo tablası. Duvar ve zemindeki mevcut kaplama değiştirilmez.

Taşıyıcı, duvar yapısına uygun ankraj ve mermer yüküne göre ayrıca çözülür. Taş yükü yalnız çekmece gövdesine bırakılmaz.

Beyaz MDFLam içlerde kesilmiş kenarlar ve tesisat delikleri suya karşı yalıtılır.

AYDINLATMA VE ERİŞİM

Aynalarda ve dolap altında sıcak beyaz, homojen ışık. Kanal, profil, sürücü ve bağlantılar ayrı elektrik metrajında ele alınacak.

Sürücü erişilebilir, su temasından korunan uygun konumda çözülecek. Elektrik ve tesisat servis noktaları kalıcı biçimde kapatılmayacak.

Ön tasarım çalışmasıdır; uygulama ölçüsü değildir.

Tüm ölçüler cm. Üretim öncesinde yerinde ölçü ve malzeme numuneleriyle doğrulanacaktır.

Kapı yanı boy dolabı / ön cephe ve taban planı

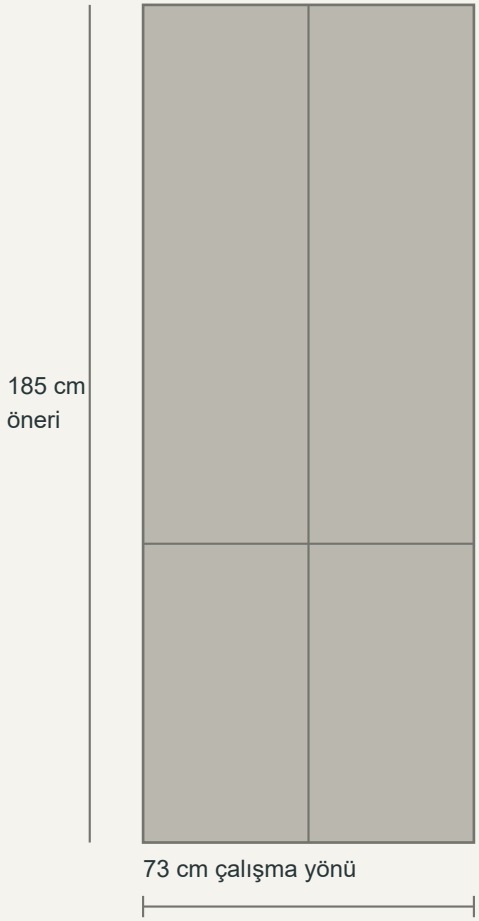



GİRİNTİ ÖLÇÜSÜ

45 × 73 cm kapı yanı girintisi. Şemada 73 cm cephe ve 45 cm derinlik yönünde çalışıldı. 185 cm dolap yüksekliği tasarım önerisidir.

KULLANIM VE AÇILIM

Açık taş grisi kulpsuz kapaklar ve ayarlanabilir beyaz raflar. Gövde ve yan paylar bitmiş girinti ölçüsüne göre hazırlanır. Kapak ve banyo kapısı açılımları birlikte kontrol edilir.

Ön tasarım çalışmasıdır; uygulama ölçüsü değildir.

Tüm ölçüler cm. Üretim öncesinde yerinde ölçü ve malzeme numuneleriyle doğrulanacaktır.

Ebeveyn banyosu geçişi



İKİ AYRI GİRİNTİ

Banyo kapısının sağında ve solunda birer 123 × 68 cm girinti. 123 cm en ve 68 cm derinlik çalışma yönü olarak kullanıldı.

Her dolapta iki kulpsuz kapak, açık taş grisi lake ve beyaz iç gövde. Bir modül askı, diğeri ayarlı raf ağırlıklı çalışabilir.

Ürün görseli dolabın derinliğini ve iç düzenini gösterir. Kapı ve duvar ilişkisi sonraki sayfadaki planda yer alır.

Ön tasarım çalışmasıdır; uygulama ölçüsü değildir.

Tüm ölçüler cm. Üretim öncesinde yerinde ölçü ve malzeme numuneleriyle doğrulanacaktır.

Geçiş dolapları / üstten plan ve cephe

ÜSTTEN PLAN

123 cm girinti



Giriş ve kapı kasası

123 cm girinti



68 cm girinti derinliği. Her gövde için 60 cm çalışma derinliği ve arka montaj payı.

CEPHE



Kapı açıklığı



CEPHE HATTI

Kapaklar girintinin ön hattına hizalanır. 123 cm girintiye iki kanat ve yan ayar payları yerleştirilir. Dolap yüksekliği bitmiş nişe göre belirlenir.

KAPI VE KAPAK AÇILIMI

Kapı kasasına komşu kanatlar için açılım aşağıda gösterilmiştir. Açılma açısı yerinde kapı kanadı ve kasa ile kontrol edilir.

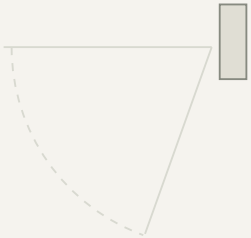

Kapak açılımı şeması

Ön tasarım çalışmasıdır; uygulama ölçüsü değildir.

Tüm ölçüler cm. Üretim öncesinde yerinde ölçü ve malzeme numuneleriyle doğrulanacaktır.

Beyaz mermerli tek lavabo



YERLEŞİM

Krem tonunda eğimli mermer hazne. Lavabo ve ışıklı ayna aynı eksende. Kolon dönüşü ve klozet aralığı korunur.

P41–P43 fotoğrafları. Lavabo duvarının defterdeki net ölçüsü açık.



85 cm en önerisi

45 cm derinlik ve 85 cm tabla kotu önerisi. Sifona servis erişimi için üst çekmece uyarlanır.

Ön tasarım çalışmasıdır; uygulama ölçüsü değildir.

Tüm ölçüler cm. Üretim öncesinde yerinde ölçü ve malzeme numuneleriyle doğrulanacaktır.

Bronz banyo



YERLEŞİM

Ayna, batarya ve hazne aynı düşey aksta. İki çekmece derzi ve taş alın aynı terazide. Sağdaki duş bağlantısı açık kalır.

P02 lavabo duvarı. 246 × 155 cm oda planı eşleşme adayı.



80 cm en önerisi

44 cm derinlik ve 85 cm tabla kotu önerisi. Sifona servis erişimi için üst çekmece uyarlanır.

Ön tasarım çalışmasıdır; uygulama ölçüsü değildir.

Tüm ölçüler cm. Üretim öncesinde yerinde ölçü ve malzeme numuneleriyle doğrulanacaktır.

Mavi-gri taş banyo



YERLEŞİM

Sade krem-gri taştan lavabo. Lavabo ve klozet aynı duvarda. Aradaki net açıklık sahada doğrulanır.

P13–P14. WC-2 planı eşleşme adayı.



75 cm en önerisi

42 cm derinlik ve 85 cm tabla kotu önerisi. Sifona servis erişimi için üst çekmece uyarlanır.

Ön tasarım çalışmasıdır; uygulama ölçüsü değildir.

Tüm ölçüler cm. Üretim öncesinde yerinde ölçü ve malzeme numuneleriyle doğrulanacaktır.

Siyah-altın banyo



YERLEŞİM

Lavabo ve ayna P18’de görünen orta gider aksında. Sağdaki duş alanı ve süzgeç açık kalır.

P17–P19. WC-3 planı eşleşme adayı.

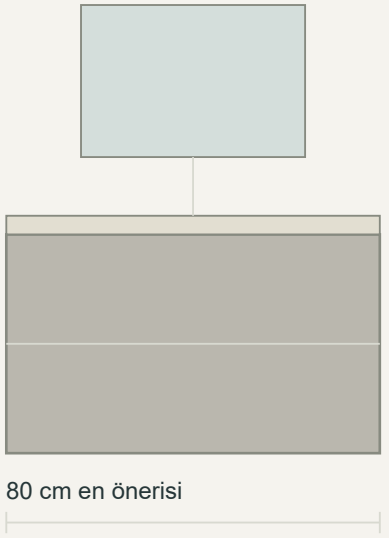

42 cm derinlik ve 85 cm tabla kotu önerisi. Sifona servis erişimi için üst çekmece uyarlanır.

Ön tasarım çalışmasıdır; uygulama ölçüsü değildir.

Tüm ölçüler cm. Üretim öncesinde yerinde ölçü ve malzeme numuneleriyle doğrulanacaktır.

Kız odası / elbise dolabı

ÖN CEPHE / MODÜL DÜZENİ



Alt ve üst kapak derzleri aynı düşey akslarda

Açık taş grisi lake. İçlerde beyaz MDFLam.

ODA VE DOLAP DUVARI

385 cm aday duvarda 360 cm dolap ve toplam 25 cm yan boşluk önerisi. Altı eşit 60 cm modül, 250 cm çalışma yüksekliği. Oda ve ölçü saha kontrolünde doğrulanır.

İÇ DÜZEN

Uzun askı ve çift askı, ayarlanabilir raflar ve bir iç çekmece grubu. Üst sıra sezonluk depolama. 55 cm derinlik çalışma önerisi.

Pencere, perde ve oda kapısı açıklıkları yerleşim ölçüsüne dahil edilir.

Ön tasarım çalışmasıdır; uygulama ölçüsü değildir.

Tüm ölçüler cm. Üretim öncesinde yerinde ölçü ve malzeme numuneleriyle doğrulanacaktır.

Kız odası / yatak başı ve komodinler



MALZEME

Dikey dilimli döşemeli başlık, meşe tonlu çıta ve sıcak gizli ışık. Her iki yanda birer kulpsuz asma lake komodin.

YERLEŞİM

Öneri: 280 × 245 cm toplam panel alanı. 160 cm yatak, iki 45 cm asma komodin ve iki uçta toplam 30 cm pay. İki komodin aynı kotta hizalanır.

Ürün görseli. Prizler ve aydınlatma çıkışları duvar planına göre işlenir.

Ön tasarım çalışmasıdır; uygulama ölçüsü değildir.

Tüm ölçüler cm. Üretim öncesinde yerinde ölçü ve malzeme numuneleriyle doğrulanacaktır.

Kız odası / makyaj masası



YERLEŞİM / P32 ADAY DUVAR

Masa arka duvarın sağında. Düz taş grisi panel aynayı taşır, meşe çıtalı bölüm duvarı tamamlar. Sol cam geçişi açık kalır.

İKİ BAĞIMSIZ CAM KAPAK

Sol ve sağ tepsi ayrı açılır. Her çerçeveli cam kapakta arka menteşe, açık tutucu ve önde parmak payı vardır. Duvara sabit aynanın konumu, camın açılma çizgisine göre ayarlanır.

Üstten / iki ayrı kapak



Yan kesit / açık kapak

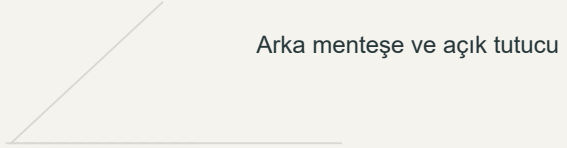

Ön tasarım çalışmasıdır; uygulama ölçüsü değildir.

Tüm ölçüler cm. Üretim öncesinde yerinde ölçü ve malzeme numuneleriyle doğrulanacaktır.

Çocuk odası / elbise dolabı



KULLANIM

Beş modüllü taş grisi lake dolap. Sol duvar dönüşünde meşe giydirme. Alt kotta raf ve çekmece, ortada askı, üstte sezonluk depolama.



Önerilen ön cephe düzeni

P22 arka duvarında 250 × 250 cm çalışma cephesi, 5 × 50 cm modül ve 55 cm derinlik önerisi. Cam geçişi açık kalır.

Ön tasarım çalışmasıdır; uygulama ölçüsü değildir.

Tüm ölçüler cm. Üretim öncesinde yerinde ölçü ve malzeme numuneleriyle doğrulanacaktır.

Merdiven altı bar



300 cm / kroki notu

Sol duvar boyunca kuru bar. Kulpsuz lake alt depolama, taş dokulu kompakt tabla ve meşe tonlu aydınlatmalı sergileme rafı.

Alt dolap 50 cm derinlik ve 90 cm tabla kotu önerisi. Dört eşit 75 cm bölüm başlangıç yerleşimidir.



75 + 75 + 75 + 75 = 300 cm

Raf yüksekliği merdiven kotuna göre ayarlanır. Pencere, prizler ve merdiven geçişi açık kalır.

Ön tasarım çalışmasıdır; uygulama ölçüsü değildir.

Tüm ölçüler cm. Üretim öncesinde yerinde ölçü ve malzeme numuneleriyle doğrulanacaktır.

A / Açık traverten pano



MERMER ÖNÜ / 3 × 3 m

Mat, damar kesim açık traverten. Büyük plakaların damarları mermer duvara doğru uzanır. İnce koyu bronz çevre çizgisi alanı tarif eder.

MEKÂNDAKİ ETKİSİ

Benim önerim. Traverten duvardaki krem ve bal tonlarını alır. Hafif desen, koyu mermerin vurgusunu korur.

Mevcut mermer duvar korunur. Yeni kaplama çevre zeminiyle aynı kotta biter. Kenar birleşimi malzeme numunesiyle seçilir.

B / Koyu bazalt ve bronz çizgi



MERMER ÖNÜ / 3 × 3 m

Duman rengi mat bazalt, dört büyük parça ve ince bronz çapraz derz. Açık gri taş bant parçayı çevre zemine bağlar.

MEKÂNDAKİ ETKİSİ

Koyu duvarın etkisini zeminde sürdürür. Giriş daha grafik ve belirgin görünür.

Mevcut mermer duvar korunur. Yeni kaplama çevre zeminiyle aynı kotta biter. Kenar birleşimi malzeme numunesiyle seçilir.

C / Kavisli mineral terrazzo



MERMER ÖNÜ / 3 × 3 m

Sıcak krem mineral terrazzo. İnce pirinç hat, içeride köşeleri yuvarlatılmış bir pano çizer. Minik taş parçaları duvarın tonlarını taşır.

MEKÂNDAKİ ETKİSİ

Mermer duvarın yoğun damarına karşı daha yumuşak bir desen verir. Kavis, kare alanın içinde kalır.

Mevcut mermer duvar korunur. Yeni kaplama çevre zeminiyle aynı kotta biter. Kenar birleşimi malzeme numunesiyle seçilir.

Ön tasarım çalışmasıdır; uygulama ölçüsü değildir.

Tüm ölçüler cm. Üretim öncesinde yerinde ölçü ve malzeme numuneleriyle doğrulanacaktır.

Duvar giydirmeleri / ortak malzeme ve birleşimler



Taş grisi saten lake

Kapaklar ve düz bitiş panelleri. Tüm kuru hacimlerde aynı numune.



Sıcak doğal meşe

Bar, yatak başı, makyaj duvarı ve çocuk dolabında sınırlı düşey vurgu.



Koyu bronz ve gölge çizgisi

Yüzeylerin birleşiminde ince hat. Mermer önü seçenekleriyle ortak ton.

Giriş, kiler ve giyinme	Taş grisi bitiş panelleri dolap önüyle aynı düzlemde. Duvar birleşiminde ince gölge payı. Pano ve servis kapaklarına erişim korunur.
Yatak odaları ve bar	Başlık, makyaj paneli ve bar rafı aynı meşe tonunda. Çıta aksları ve kapak derzleri hizalanır. Aydınlatma rengi birlikte seçilir.
Banyolar ve mermer duvar	Mevcut taş yüzey korunur. Panel yerine sade lake cephe ve taş tabla kullanılır. Metal bitiş tonları malzeme numunesiyle seçilir.

Renk, damar ve parlaklık seçimleri aynı ışık altında numuneyle kontrol edilir.

Ön tasarım çalışmasıdır; uygulama ölçüsü değildir.

Tüm ölçüler cm. Üretim öncesinde yerinde ölçü ve malzeme numuneleriyle doğrulanacaktır.